

LEVEL

ML1016-XXXX-XX
ML6412-XXXXX-XX

VASA®



X

/orientace přístavných stolů a závěsů dveří u 1-dveřových skříní/

XX /dezén pohledových částí - horní plochy desek stolů, kontejnerů, odkládací skříně a krycích desek skříní, vnější plochy boků prac.stolů, čela kontejneru a odkládací skříně, dveře skříní/

XX /dezén pohledových částí - korpus přístavné skříně, vnitřní části boků a luby u jednacích stolů/

AS - akázie světlá
OP - ořech přírodní
DB - dub přírodní
DS - dub šedý
DK - dub koňakový
DG - dub grafitový

SD - světle šedá
BL - bílá

CC - calvados červený

Výběhové dekory (pouze na doplnění):

DP - dub pískový

!!! leta všech čelních ploch a krycích boků skříní horizontálně !!!

XX /dezén nepohledových částí - korpusy kontejnerů, korpusy skříní, vnitřní plochy boků a vnitřní luby u prac.stolů/

SJ - šedostříbrná

AT - antracit

BL - bílá

X /úchytky/

2 - tvar D, kov. zinek, rozt. 96 mm

A - tvar D, kov. bílá, rozt. 96 mm

M - tvar D, kov. zinek, rozt. 192 mm

N - tvar D, kov. bílá, rozt. 192 mm

XX /dezén nepohledových částí - výztuže pod deskami, vlysy mezi boky jednacích stolů, spodní plochy desek stolů, kontejnerů a krycích desek skříní, záda skříní/

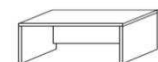
SJ - šedostříbrná

AT - antracit

BL - bílá

Stolové desky o síle 36 mm (slepení 2 desek tl. 18 mm - horní část pohledový dekor, dolní část nepohledový dekor), boky prac. stolů o síle 36 mm (vnější plocha pohledový dekor, vnitřní nepohledový dekor), clona u pracovních stolů ze 2 desek tl. 18 mm - vnitřní nepohledový dekor, vnější uskočená pohledový dekor. U délky 180 a 200 cm vyztužující kovový profil pod stolovou deskou. U jednacích stolů boky tl. 72 mm - krajní části tl. 18 mm pohledový dekor, vlys 36x18 mm uprostřed nepohledový dekor. Lub u jednacích stolů tl. 18 mm z pohledového dekoru. U konferenčního stolu boky tl. 36 mm. U jednacích stolů ML1733 vyztužující kovová konstrukce. Vyztužující kovový profil a konstrukce v barvě dle spodní plochy stolů ... buď antracit, stříbrná hladká nebo bílá. Vše ohraněno 2 mm silnou ABS hranou v dekoru. Kontejner a odkládací skříně - horní desky tl. 36 mm (slepení 2 desek tl. 18 mm) - horní část pohledový dekor, spodní část nepohledový dekor. Korpus kontejneru v nepohledovém dekoru. Odkládací skříně kompletně v pohledovém dekoru. Kontejner a odkládací skříně s uzamykatelnou horní zásuvkou, **centrální zámek za příplatek**, zásuvky s polovysuvy bez tlumení, **možnost doplnit tlumení za příplatek**.


Stoly psací rovné, v. 75 cm



stůl psací

ML1016-XXXX-XX


160 x 80 cm



stůl psací

ML1120-XXXX-XX

200 x 90 cm

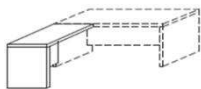


stůl psací

ML1118-XXXX-XX

180 x 90 cm

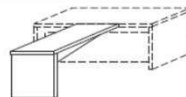
Přístavný stůl a jednací přístavby, v. 75 cm



stůl přístavný

ML2012XXXX-XX

120 x 60 cm

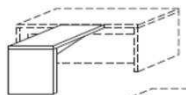


jednací přístavba

ML3016-XXXX-XX

160 x 80 cm

L



jednací přístavba

ML3012-XXXX-XX

120 x 80 cm

Kontejner mobilní a odkládací skříň



kontejner 4-zásuvkový
pojízdňý; jazýčkový zámek v
horní zásuvce

ML6404-XXXXX-XX

42 x 60 cm, v. 60 cm

.....-ZC
příplatek za centrální zámek
pro ML6404 a ML6412



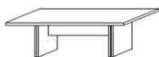
skříňka přístavná
jazýčkový zámek v horní
zásuvce

ML6412-XXXXX-XX

120 x 50 cm, v. 60 cm

.....-TL
příplatek za tlumení k
zásuvkám pro ML6404 a
ML6412

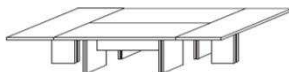
Stoly jednací, v. 75 cm



stůl jednací

ML1220-XXXX-XX

200 x 100 cm



stůl jednací

ML1733-XXXX-XX

330 x 170 cm

Stůl konferenční nízký, v. 50 cm



stůl konferenční,
s odkladnou policií

MN2011-XXXX-XX

110 x 60 cm